

# INSTRUCTIVO para obtener el Certificado Único Habilitante para Circulación Emergencia COVID-19

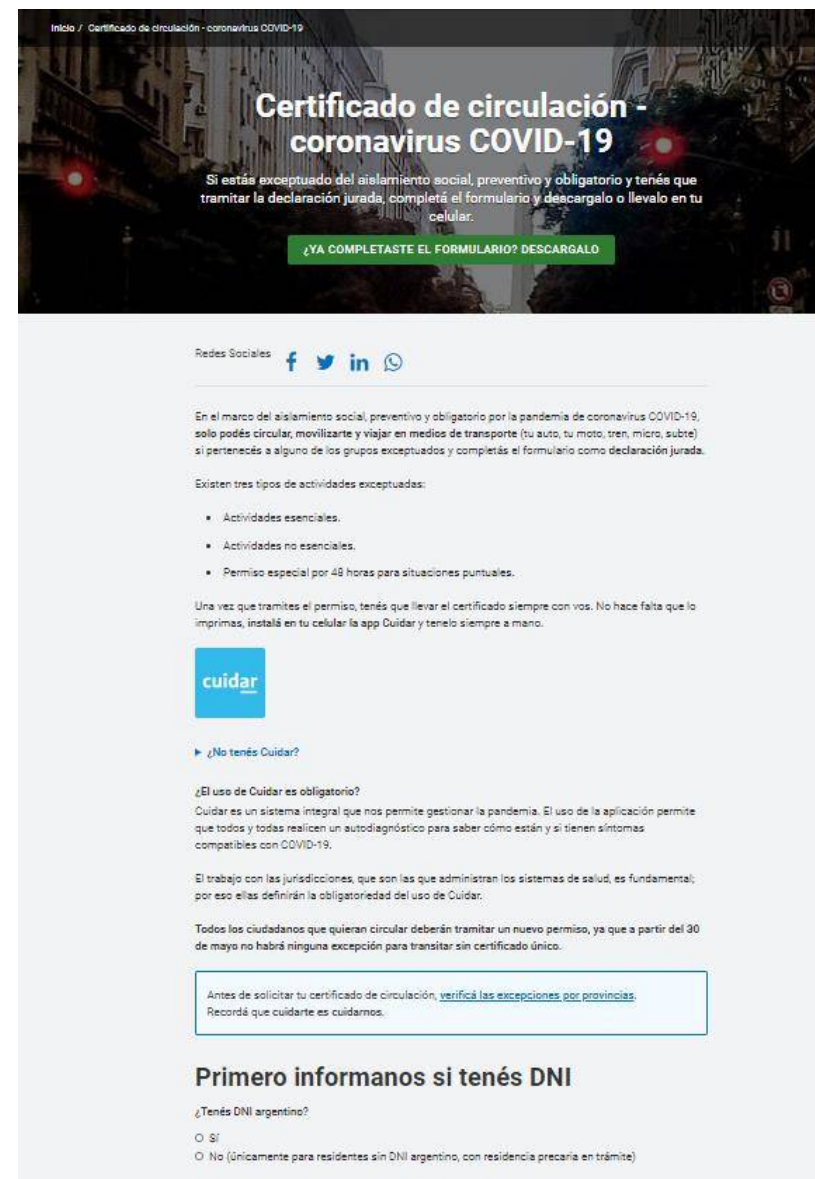
Vigente a partir del 30 Mayo 2020



# Primer Paso:

Ingresar en:

<https://www.argentina.gob.ar/circular>



Inicio / Certificado de circulación - coronavirus COVID-19

## Certificado de circulación - coronavirus COVID-19

Si estás exceptuado del aislamiento social, preventivo y obligatorio y tenés que tramitar la declaración jurada, completá el formulario y descargalo o lleválo en tu celular.

[¿YA COMPLETASTE EL FORMULARIO? DESCARGALO](#)


Redes Sociales [f](#) [t](#) [in](#) [w](#)

En el marco del aislamiento social, preventivo y obligatorio por la pandemia de coronavirus COVID-19, solo podés circular, movilizarte y viajar en medios de transporte (tu auto, tu moto, tren, micro, subte) si pertenecés a alguno de los grupos exceptuados y completás el formulario como declaración jurada.

Existen tres tipos de actividades exceptuadas:

- Actividades esenciales.
- Actividades no esenciales.
- Permiso especial por 48 horas para situaciones puntuales.

Una vez que tramites el permiso, tenés que llevar el certificado siempre con vos. No hace falta que lo imprimas, instalá en tu celular la app Cuidar y tenelo siempre a mano.



► [¿No tenés Cuidar?](#)

¿El uso de Cuidar es obligatorio?

Cuidar es un sistema integral que nos permite gestionar la pandemia. El uso de la aplicación permite que todos y todas realicen un autodiagnóstico para saber cómo están y si tienen síntomas compatibles con COVID-19.

El trabajo con las jurisdicciones, que son las que administran los sistemas de salud, es fundamental; por eso ellas definirán la obligatoriedad del uso de Cuidar.

Todos los ciudadanos que quieran circular deberán tramitar un nuevo permiso, ya que a partir del 30 de mayo no habrá ninguna excepción para transitar sin certificado único.

Antes de solicitar tu certificado de circulación, [verificá las excepciones por provincias](#). Recordá que cuidarte es cuidarnos.

### Primero informanos si tenés DNI

¿Tenés DNI argentino?

Sí

No (únicamente para residentes sin DNI argentino, con residencia precaria en trámite)

# Segundo Paso:

Ir a la parte debajo de la página

Leer las advertencias hasta llegar al final. En caso de contar con DNI argentino hacer click en “sí” y luego en “continuar”.



Recordá que cuidarte es cuidarnos.

### Primero informanos si tenés DNI

¿Tenés DNI argentino?

- Sí
- No (únicamente para residentes sin DNI argentino, con residencia precaria en trámite)

**CONTINUÁ**

**¿TUVISTE ALGÚN PROBLEMA? COMUNICATE CON LA MESA DE AYUDA**

**NORMATIVAS VIGENTES PARA EXCEPCIONES**

# Tercer Paso:

Seleccionar la provincia correspondiente (hacer uno por cada jurisdicción que se quiera):



The screenshot shows a web browser window with the URL `argentina.gob.ar/circular/dni#provincia`. The page content includes:

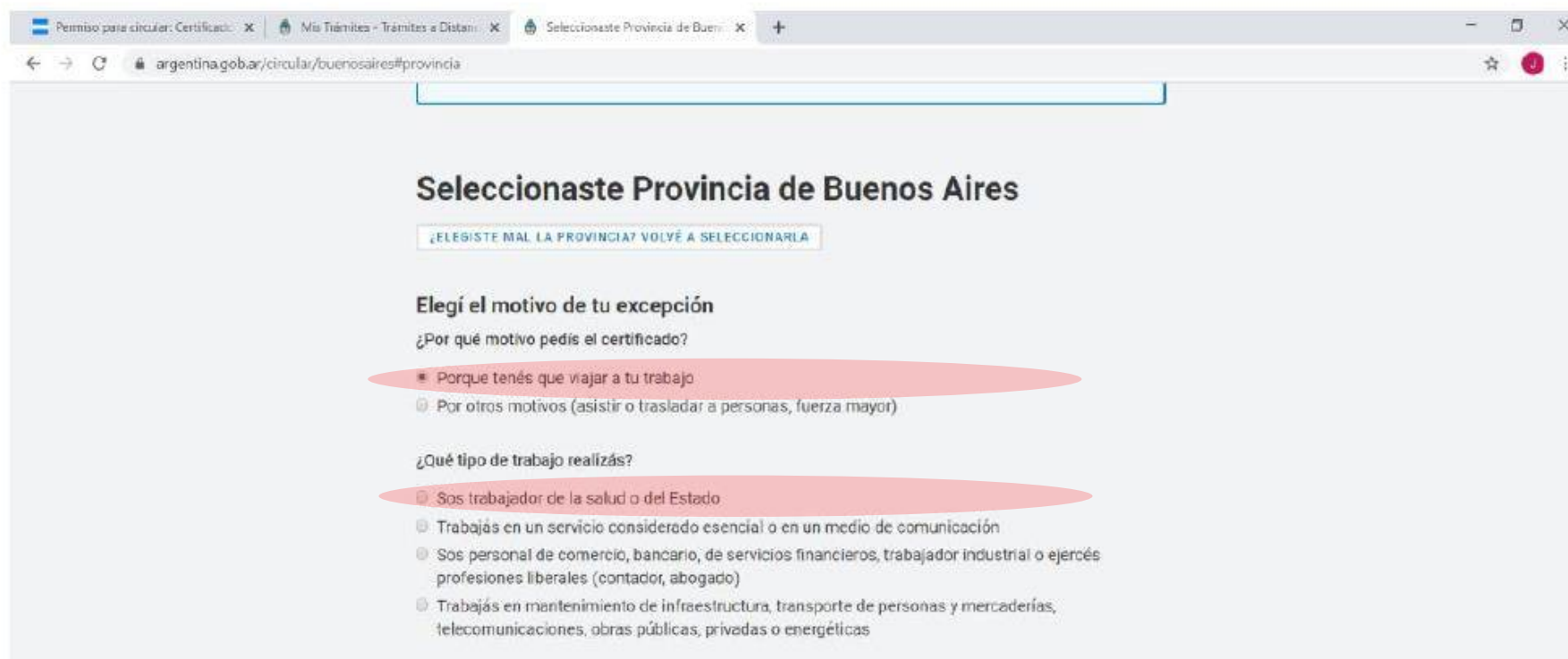
- A bullet point: "además del certificado, vas a tener que completar periódicamente el autotest de la aplicación **Cuidar** en tu celular, que también reviste el carácter de **declaración jurada**."
- A light blue box with the text: "Recordá que **cuidarte es cuidarnos**."
- A heading: "Elegí la provincia donde vivís"
- A label: "Provincia"
- A dropdown menu with the text "Seleccioná" and a downward arrow.
- A blue button: "¿TUVISTE ALGÚN PROBLEMA? COMUNICATE CON LA MESA DE AYUDA"
- A white button: "NORMATIVAS VIGENTES PARA EXCEPCIONES"

## Cuarto Paso:

Seleccionar lo siguiente:

- Porque tenés que viajar a tu trabajo
- Trabajas en un servicio considerado esencial....

Seleccionar el motivo y el tipo de trabajo, y luego hacer click en “completar formulario” que aparecerá abajo.



The screenshot shows a web browser window with the URL `argentina.gob.ar/circular/buenosaires#provincia`. The page title is "Seleccionaste Provincia de Buenos Aires". Below the title, there is a button that says "¿ELEGISTE MAL LA PROVINCIA? VOLVÉ A SELECCIONARLA". The main content area is titled "Elegí el motivo de tu excepción" and contains two sections:

¿Por qué motivo pedís el certificado?

- Porque tenés que viajar a tu trabajo
- Por otros motivos (asistir o trasladar a personas, fuerza mayor)

¿Qué tipo de trabajo realizás?

- Sos trabajador de la salud o del Estado
- Trabajás en un servicio considerado esencial o en un medio de comunicación
- Sos personal de comercio, bancario, de servicios financieros, trabajador industrial o ejercés profesiones liberales (contador, abogado)
- Trabajás en mantenimiento de infraestructura, transporte de personas y mercaderías, telecomunicaciones, obras públicas, privadas o energéticas

## Quinto Paso:

Seleccionar la opción Trabajadores-Empleados del Estado

Motivo de la circulación

**Personal de servicios de salud y de poderes del Estado.**

- Inscripción, identificación y documentación de personas
- Oficinas de rentas de las Provincias y los Municipios**
- Actividad registral dependiente del Ministerio de Justicia y Derechos Humanos de la Nación
- Atención médica y odontológica programada de seguimiento de enfermedades crónicas y de carácter preventiva
- Laboratorio e imágenes
- Personal de Salud, Fuerzas de seguridad, Fuerzas Armadas, actividad migratoria, servicio meteorológico nacional, bomberos y control de tráfico aéreo.
- Autoridades superiores de los gobiernos nacional, provinciales, municipales y de la Ciudad Autónoma de Buenos Aires Trabajadores y trabajadoras del sector público nacional, provincial, municipal y de la Ciudad Autónoma de Buenos Aires, convocados para garantizar actividades esenciales requeridas por las respectivas autoridades.

# Sexto Paso:

## Completar con SUS datos PERSONALES

Nombre \*

Apellido \*

DNI \*

Sin puntos ni espacios. Ej.: 30123456

Confirme el DNI \*

Sin puntos ni espacios. Ej.: 30123456

N° de trámite que figura en el frente de tu DNI \* 

Ingresó los 11 dígitos de tu número de trámite

Confirma el N° de trámite \*

Confirma los 11 dígitos de tu número de trámite

Género \*



# Septimo Paso:

Completar los datos de la persona titular del certificado:

CUIL \*

Sin guiones ni puntos. Ej.: 23301234569

Cód. área \*      Número \*

0	15
---	----

Correo electrónico \*

Ej.: juan@email.com

Confirmá tu correo electrónico \*

Ej.: juan@email.com

Domicilio donde residís actualmente \*

Ingresá tu domicilio completo

Provincia donde residís actualmente \*

=== Selecciona la provincia ===

Localidad donde residís actualmente \*



## Octavo Paso:

Completar con los siguientes datos:

- CUIT del empleador: **30659729489**
- Actividad que desarrollas: **Empleado**
- Medio de transporte: **Vehículo (patente y numero de tarjeta SUBE dejarlo en blanco)**
- Fecha inicio de actividades: **la que figura en su recibo de sueldo como fecha de ingreso**
- Domicilio donde desarrollas tu actividad laboral: **Alberdi 101 - Puerto Gral. San Martín San Martín**
- Nombre de la empresa: **Municipalidad de Puerto Gral.**

**San Martín**

- Telefono laboral: 03476422420

M.P.G.S.M.

CUIT del empleador/a ó Matrícula \*

Sin guiones ni puntos. Ej.: 30301234567 - M.N. 30520/2

Actividad que desarrollás \*

¿Qué medio de transporte usás?

- Transporte público  
 Vehículo y/o Moto  
 Bicicleta  
 Pie

Patente del vehículo

Sin guiones ni espacios. Ej.: ABC123 o AB123CB

Número de tarjeta SUBE / Tarjeta transporte local

Ingrese los 16 números sin espacios

Ejemplo, si tu número de SUBE es: 0123 4567 8910 1112, deberías ingresar 0123456789101112

Fecha de inicio de actividades \*

mm/dd/yyyy

Domicilio donde desarrollás tu actividad laboral \*

Ingresá el domicilio completo

Provincia donde reside tu lugar de trabajo \*

=== Selecciona la provincia ===

Nombre de la empresa o negocio \*

Teléfono laboral \*



## Noveno Paso:

Tildar la opción “no soy un robot” haciendo click en el recuadro blanco, y seleccionar “solicitar certificado”.

Descargar el PDF.

# Paso Optativo:

## INSTRUCTIVO PARA DESCARGAR EL FORMULARIO EN LA APLICACIÓN “CUIDAR”

Descargar la aplicación “CUIDAR” en el teléfono:



Una vez que el sistema cargó sus datos automáticamente, hacer click en “agregar certificado” en el centro de la pantalla.

Escanear el DNI (acercar el frente del DNI a la pantalla, como sacándole una foto. El sistema lo va a hacer automáticamente).

Una vez que el sistema cargó sus datos automáticamente, hacer click en “agregar certificado” en el centro de la pantalla.



La aplicación lo dirigirá a la página web del certificado. Hacer click en el recuadro verde “¿Ya completaste el formulario? Descargalo”



Completar el DNI y el número de trámite que figura en el frente de su DNI. Hacer click en “no soy un robot”, tildando el cuadrado blanco, y descargar el certificado.

## Certificado Único de Circulación - coronavirus COVID 19

Ingresá tu número de DNI y número de trámite para consultar el estado.

**DNI \***

Sin puntos ni espacios. Ej.: 30123456

**N° de trámite que figura en el frente de tu DNI \***

Sin puntos ni espacios. Ej.: 30123456

No soy un robot

  
reCAPTCHA  
Privacidad - Términos